



CADERNO DE ATIVIDADE

Vol. 06

CRECHE II



Secretaria Municipal de Educação
Milagres do Maranhão

Educação Infantil



NOME: _____

ESCOLA: _____

**ESTADO DO MARANHÃO
PREFEITURA MUNICIPAL DE MILAGRES DO MARANHÃO-MA
SECRETARIA MUNICIPAL DE EDUCAÇÃO
DEPARTAMENTO DE ENSINO**

FICHA ADMINISTRATIVA

José Augusto Cardoso Caldas
PREFEITO

Maria Lima Marinho Caldas
VICE-PREFEITO

Aline Silva Caldas Rodrigues
SECRETÁRIA MUNICIPAL DE EDUCAÇÃO

Maria do Amparo Moreira
COORDENAÇÃO EDUCAÇÃO BÁSICA

Maria do Carmo de Sousa Pinto Sales
SUPERVISÃO DE ENSINO INFANTIL-SUEIF

Francisca Maria Lopes dos Reis
SUPERVISOR ESCOLAR

Enny Carvalho Castelo Branco
GESTORA

ELABORAÇÃO E ORGANIZAÇÃO

Andreia Santos Bastos
Idelene de Sousa Sena
Josiane dos Santos Conceição
Maria dos Milagres Aguiar Rodrigues
Marlene de Sousa Sena
Vanda Elisa Alves
Vanilúcia Coelho Cavalcante

APRESENTAÇÃO

NESTE MOMENTO DE EXCEPCIONALIDADE, DEVIDO À PANDEMIA DA COVID-19, A SECRETARIA MUNICIPAL DE EDUCAÇÃO CONTINUA COM SUAS AÇÕES PEDAGÓGICAS, PARA GARANTIR A CADA ESTUDANTE OS SEUS DIREITOS, COLOCANDO À DISPOSIÇÃO DA COMUNIDADE ESCOLAR O NOVO MATERIAL DE ENSINO REMOTO, QUE TEM COMO FOCO A INTEGRAÇÃO. FORAM DESENVOLVIDAS ATIVIDADES QUE POSSIBILITEM A EXPRESSÃO DE NOSSAS IDEIAS, PENSAMENTOS, SENTIMENTOS E ATITUDES. ACREDITAMOS NO POTENCIAL DE NOSSAS CRIANÇAS E TEMOS A CERTEZA DE QUE, MESMO COM O AUXÍLIO FUNDAMENTAL DA FAMÍLIA, TEREMOS RESPOSTAS BEM CRIATIVAS, COMPREENSIVAS E REPLETAS DE SOLIDARIEDADE.

PREZADAS FAMÍLIAS: SEJAM BEM-VINDAS AO NOSSO MOMENTO DE ATIVIDADES DA REDE MUNICIPAL DE ENSINO DE MILAGRES DO MARANHÃO, PARA OS ALUNOS DA EDUCAÇÃO INFANTIL E ENSINO FUNDAMENTAL. POIS ESTAMOS PREOCUPADOS EM OFERECER ENSINO DE QUALIDADE E ATENDER A LEGISLAÇÃO VIGENTE NESSE TEMPO DE CORONAVÍRUS. AS ATIVIDADES PROPOSTAS FORAM ELABORADAS PARA AUXILIAR OS ALUNOS EM CASA.

ESTÁ PREPARADO? PARA AUXILIÁ-LOS, LEIAM COM ATENÇÃO AS DICAS ABAIXO:

- ORGANIZEM-SE PARA QUE AS ATIVIDADES SEJAM DISTRIBUÍDAS AO LONGO DA SEMANA.
- IMPORTANTE QUE A CRIANÇA TENHA UM LUGAR TRANQUILO PARA REALIZAR AS ATIVIDADES.
- TENHAM PAPEL, LÁPIS E BORRACHA PARA REALIZAR AS ATIVIDADES.
- OS PAIS E/OU RESPONSÁVEIS DEVEM APENAS AUXILIAR NAS ATIVIDADES, POIS AS MESMAS DEVERÃO SER REALIZADAS PELAS CRIANÇAS.

EQUIPE PEDAGÓGICA

BOM ESTUDO !!!

MÓDULO 1

PERÍODO: ___/___/___ A ___/___/___

ATIVIDADE 1 – DATAS COMEMORATIVAS: DIA DO IDOSO

(Corpos, gestos e movimentos)

No **dia 1º** de outubro, comemora-se o **Dia do Idoso**, pessoa que possui idade igual ou superior a 60 anos. A convivência com os **idosos** gera nas **crianças** uma relação de compreensão e de respeito aos mais velhos e as insere em questões importantes como os direitos humanos.

E quem é o idoso na sua casa? É seu avô, sua avó, seu bisavô, sua bisavó.

Encaminhar um vídeo sobre o idoso.



1. ENCONTRE AS PALAVRAS DO QUADRO NOS DIREITOS DO IDOSO E PINTE-AS DE VERDE.

VIDA
SAÚDE
LAZER
MORADIA
EDUCAÇÃO



*Direitos
do
Idoso*

O IDOSO TEM DIREITO À VIDA

O IDOSO TEM DIREITO AO RESPEITO

O IDOSO TEM DIREITO À SAÚDE

O IDOSO TEM DIREITO À EDUCAÇÃO


O IDOSO TEM DIREITO À MORADIA

O IDOSO TEM DIREITO AO LAZER

Vamos colorir bem bonito a vovó e o vovô

DIA DO IDOSO

1º DE OUTUBRO



MÓDULO 2

PERÍODO: ___/___/___ A ___/___/___

ATIVIDADE 1– HIGIENE CORPORAL: CORTAR AS UNHAS

(O eu, o outro e o nós)

Cortar as unhas

É muito importante manter nossas unhas limpas e curtinhas para que a sujeira não se esconda debaixo delas. Para isso, sempre lave as pontas dos dedos e corte suas unhas, assim você manterá suas mãos bem limpinhas e a sujeirinha não terá lugar para se esconder.

Brincadeira de hoje: cortando unhas! Enche uma luva de plástico com farinha de trigo e cole unhas feitas de papel colorido. O objetivo da brincadeira é cortar as unhas fazendo uso da tesoura. Essa brincadeira é um ótimo exercício para trabalhar paciência, coordenação motora fina e habilidades para trabalhos do dia a dia. Esta atividade é para estimular o gosto da criança para cortar as unhas. Até porque unhas grandes carregam bactérias, e as crianças gostam de colocar os dedinhos na boca.



ATIVIDADE 2 – ANDAR DEVAGAR BAIXANDO, NA PONTA DOS PÉS, DE RÉ, BATENDO AS MÃOS

(corpo, gestos e movimentos)

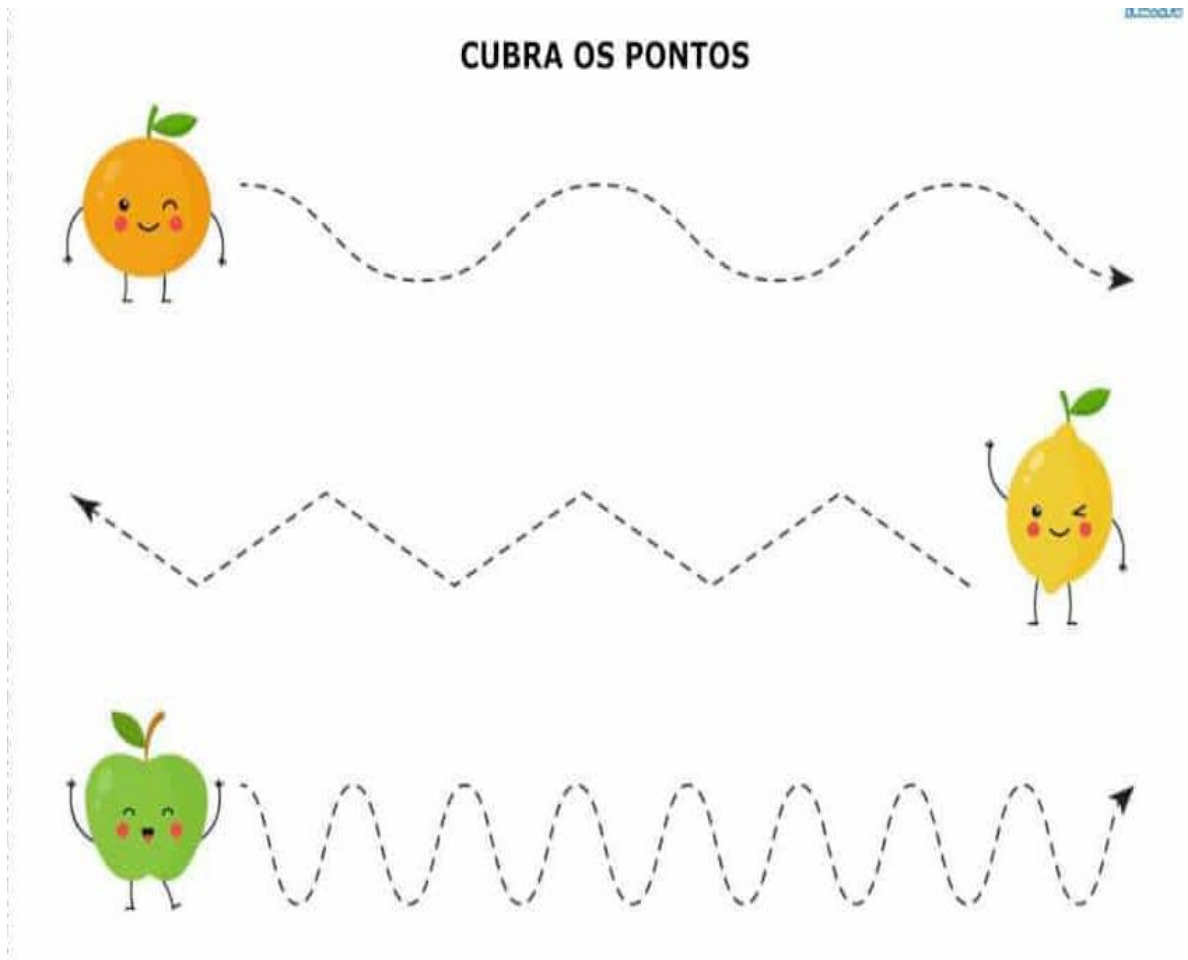
De acordo com a ilustração da imagem, faça um vídeo da criança andando baixado



ATIVIDADE 3 – TRACEJADO DE LINHAS

(traços, sons, cores e formas)

O objetivo desta atividade educativa com linhas inclinadas tracejadas é auxiliar no desenvolvimento da coordenação motora fina e habilidades manuais das crianças na educação infantil. Este material lúdico propõe às crianças trabalhar diferentes movimentos gestuais e explorar diversos materiais como giz de cera e lápis de ponta grossa, preparando-as para a escrita. Pais e professores podem utilizar esta atividade como um auxílio didático no processo de ensino e aprendizagem.



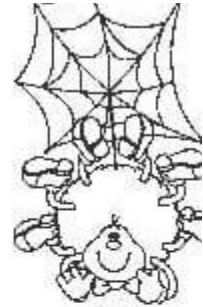
ATIVIDADE 4 – REVISANDO AS VOGAIS MAIÚSCULA

(escuta, fala, pensamentose imaginação)

1. VAMOS TREINAR ?

A

| | | | |
|--|--|--|--|
| | | | |
|--|--|--|--|



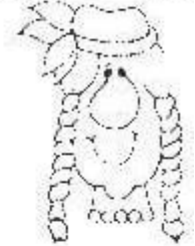
E

| | | | |
|--|--|--|--|
| | | | |
|--|--|--|--|



I

| | | | |
|--|--|--|--|
| | | | |
|--|--|--|--|



O

| | | | |
|--|--|--|--|
| | | | |
|--|--|--|--|



U

| | | | |
|--|--|--|--|
| | | | |
|--|--|--|--|




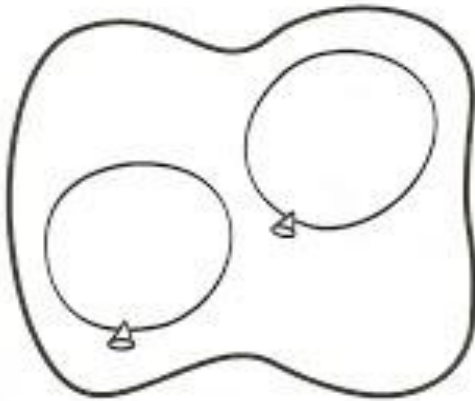


ATIVIDADE 5 – AGRUPAMENTO: CONJUNTO VAZIO

(espaço, tempo, quantidade, relações e transformações)

No conjunto vazio, desenhe o numeral 2. Pinte os elementos dos outros conjuntos.

A galinha do vizinho
Bota ovo amarelinho.
Bota 1,
Bota 2.

Cantiga.



MÓDULO 3

PERÍODO: ___/___/___ A ___/___/___

ATIVIDADE 1 – DATA COMEMORATIVA: DIA DAS CRIANÇAS

(Corpos, gestos e movimentos)

O Dia das Crianças, celebrado no dia 12 de outubro, é sempre um momento de comemoração na escola. Muitas vezes, as atividades para o Dia das Crianças ocupam mais de um dia, tornando a semana toda especial para os alunos da Educação Infantil e anos iniciais do Ensino Fundamental.

| | |
|--------------------|-------------|
| NOME _____ | |
| PROFESSOR(A) _____ | |
| DATA _____ | TURMA _____ |

Feliz Dia das Crianças
12 de Outubro



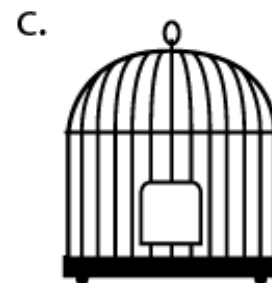

KM Martin
'01

ATIVIDADE 2 – OS ANIMAIS: ANIMAIS DOMÉSTICOS

(o eu, o outro e o nós)

Os animais domésticos é um dos temas preferidos das crianças pequenas. Cavalos, cachorros, gatos, patos são alguns dos que estão sempre presentes nas brincadeiras.

Vamos associar cada bichinho com o seu elemento?



ATIVIDADE 3 – AS VOGAIS MINÚSCULAS

(escuta fala, pensamento e imaginação)

Complete os pontilhados das vogais.








ATIVIDADE 4 – NOÇÃO DE CONTAGEM ATÉ 5


(Espaços, tempos, quantidades, relações e transformações)

LIGA LIGA

LIGUE CADA CONJUNTO AO NUMERAL CORRESPONDENTE



| | |
|---|----------|
|  | 1 |
|  | 2 |
|  | 3 |
|  | 4 |
|  | 5 |



MÓDULO 4


PERÍODO: ___/___/___ A ___/___/___

ATIVIDADE 1 – DATAS COMEMORATIVAS: DIA DO PROFESSOR

(Corpos, gestos e movimentos)

DIA DO PROFESSOR

PINTE A CENA ABAIXO.



QUERIDO(A) PROFESSOR(A),
QUERO TE DAR UMA LINDA FLOR!
ESSA HOMENAGEM É PARA VOCÊ.




PARABÉNS!
VIVA O(A) PROFESSOR(A)!

ATIVIDADE 2 – ÓRGÃOS DOS SENTIDOS: OLFATO

(O eu, o outro e o nós)


OLFATO

Fofinho(a),
Através do nariz podemos sentir o cheiro das coisas.
Ligue o nariz ao cheiro que você mais gosta de sentir.



“Como é bom sentir o cheiro das flores.”


- PINTE O DESENHO RELACIONADO AO OLFATO.
- COM O OLFATO EU POSSO...



ATIVIDADE 3 – COLAGEM COM BOLINHAS DE PAPEL

(Traços, sons, cores e formas)

◆ VAMOS DECORAR A BORBOLETA COM PAPEL RASGADO DE DIVERSAS CORES??



ATIVIDADE 4 – CONTAÇÃO DE HISTÓRIA: A LEBRE E A TARTARUGA

(Escuta, fala, pensamentos e imaginação)

A lebre e a tartaruga

Um dia a Lebre encontrou a Tartaruga e ridicularizou o seu passo lento e miudinho.

- Muito bem - respondeu a Tartaruga sorrindo. – Apesar de seres tão veloz como o vento, vou ganhar-te numa corrida. A Lebre, pensando que tal era impossível, aceitou o desafio. Resolveram entre elas que a raposa escolheria o percurso e seria o árbitro da corrida. No dia combinado, encontraram-se e partiram juntas.

A Tartaruga começou a andar no seu passo lento e miudinho, nunca parando pelo caminho, direita até à meta. A Lebre largou veloz, mas algum tempo depois deitou-se à beira do caminho e adormeceu. Quando acordou, recomeçou a correr o mais rapidamente que pode. Mas já era tarde... Quando chegou à meta, verificou que a Tartaruga tinha ganho a aposta e que já estava a descansar confortavelmente.

Moral da história:

Devagar mas com persistência completas todas as tarefas.





ATIVIDADE 5- FIGURA GEOMÉTRICA: TRIÂNGULO

(Espaços, tempos, quantidades, relações e transformações)

TRIÂNGULO

EU SOU O TRIÂNGULO,
TENHO TRÊS BIQUINHOS!
DE CHAPÉU EU SIRVO,
PARA OS PALHACINHOS.



ATIVIDADE 6 – BRINCADEIRAS E EXPERIÊNCIAS

(Escuta, fala, pensamentos e imaginação)

Com o giz ajude a criança a fazer um arco-íris no chão como ilustrado na imagem abaixo.




MÓDULO 5

PERÍODO: ___/___/___ A ___/___/___

ATIVIDADE 1 – ALIMENTOS NÃO SAUDÁVEIS

(O eu, o outro e o nós)

RISQUE DE VERDE OS ALIMENTOS SAUDÁVEIS E CIRCULE DE VERMELHO OS ALIMENTOS QUE NÃO FAZEM BEM PARA A SAÚDE QUANDO CONSUMIDOS EM EXCESSO.



ATIVIDADE 2 – PINTURA COM LÁPIS DE COR

(Traços, sons, cores e formas)


PINTE DE VÁRIAS CORES



ATIVIDADE 3 – SEQUÊNCIA

(Espaços, tempos, quantidades, relações e transformações)




1. PINTE O MAIOR EM CADA SEQUÊNCIA:



ATIVIDADE 4 – OS ÓRGÃOS DOS SENTIDOS: PALADAR

(O eu, o outro e o nós)

Meu amor,
Através da língua podemos sentir o sabor dos
alimentos. Escolha o que você mais gosta de saborear
e ligue à língua.



“Como é bom sentir o gosto dos alimentos.”

ATIVIDADE 5 – DATAS COMEMORATIVAS: DIA NACIONAL DA POESIA

(Corpos, gestos e movimentos)



REFERÊNCIAS BIBLIOGRÁFICAS

Dia do idoso. Disponível em: <<https://images.app.goo.gl/fCmKkZr94SXvcKid6> . Acessado em 02/10/2021.

Higiene corporal. Disponível em: <<https://escolakids.uol.com.br/ciencias/higiene-do-corpo>. Acessado em 02/10/2021.

Tracejado de linhas. Disponível em: <<https://www.turminha.com.br/atividade-educativa/coordenacao-motora-linhas-inclinadas> Acessado em 02/10/2021.

Revisando as vogais. Disponível em: <<https://br.pinterest.com/pin/851250767037932234/>. Acessado em 02/10/2021.

Agrupamento: conjunto vazio. Disponível em: <<https://jardimcoloridodatiali.u.wordpress.com/2014/06/04/atividades-de-coordenacao-motora-com-os-numerais-de-1-a-9/>. Acessado em 02/10/2021.

Datas comemorativas: dia das crianças. Disponível em: <<https://br.pinterest.com/pin/451837775113277109>. Acessado em 02/10/2021.

Os animais: animais domésticos. Disponível em: <<https://www.smartkids.com.br/atividade/animais-domesticos-associe>. Acessado em 02/10/2021

Vogais minúsculas. Disponível em: <<https://www.educlub.com.br/atividades-com-vogais-pontilhadas-para-imprimir/>. Acessado em 02/10/2021

Datas comemorativas: Dia do professor. Disponível em: <<https://www.educacaoetransformacao.com.br/atividades-para-o-dia-dos-professores/atividades-para-o-dia-dos-professores-pinte-a-cena-abaixo/>. Acessado em 02/10/2021.

Órgãos dos sentidos: Olfato. Disponível em: <<https://proaiselvaartedeeducar.blogspot.com/2020/10/atividades-sentidos.html>. Acessado em 02/10/2021.

Colagem com bolinhas de papel. Disponível em: <<https://images.app.goo.gl/U5yE7wmazgJ6nzxVA>. Acessado em 02/10/2021.

Contação de história. Disponível em: <<https://deimportantehistoria.blogspot.com/2019/10/historia-lebre-ea-tartaruga-para.html>. Acessado em 02/10/2021.

Figura geométrica triângulo. Disponível em: <<https://oespacoeducar.com.br/2020/05/03/educacao-infantil-atividades-para-trabalhar-formas-geometricas/>. Acessado em 02/10/2021.

Brincadeiras e experiências. Disponível em: <<https://observatorio.movimentopelabase.org.br/os-campos-de-experiencia-da-educacao-infantil/>. Acessado em 02/10/2021.

Alimentos não saudáveis. Disponível em: <<https://soatividades.com/atividades-sobre-alimentacao-saudavel-para-educacao-infantil/>. Acessado em 02/10/2021.

Pintura com lápis de cor. Disponível em: <<https://br.pinterest.com/pin/606015693585064117/>. Acessado em 02/10/2021.

Sequência. Disponível em: <<https://br.pinterest.com/pin/580612576933897784>. Acessado em 02/10/2021.

Os órgãos dos sentidos: paladar. Disponível em: <<https://images.app.goo.gl/Pk3Je1fZUCojejQ58>>. Acessado em: 01/10/2021.

Datas comemorativas: dia nacional da poesia. Disponível em: <<https://www.atividadeseducacaoinfantil.com.br/datas-comemorativas/materiais-atividades-dia-trabalho/attachment/poesia-dia-do-trabalhador/>. Acessado em

02/10/2021.

Noção de contagem. Disponível em:
<<https://images.app.goo.gl/7RB7kegTp7QoxT1o9>>. Acessado em 08/10/2021.